

Mini News

N° 1
Decembre
2006



La lettre du Minibasket

Mot du Président

NEWS :

Voici un titre d'Outre Manche pour un sport qui nous vient d'Outre Atlantique ?

MINI :

Voici un mot qui donne toute l'importance à ce magazine.

Développement du Mini Basket, développement par l'information. C'est à quoi se sont attelés Claude Chabrol, Hélène Catelain et Gérard Cuper pour vous transmettre toutes les informations concernant le MINI BASKET.

Ce premier numéro s'adresse à tous, responsables d'écoles de mini basket entraîneurs, dirigeants arbitres, parents et tous les autres. Le Mini Basket est la première action du Comité Départemental et c'est aussi sa raison d'exister.

Ce document doit être diffusé le plus largement possible, être affiché en permanence sur les murs des gymnases du département, vous en parlerez entre vous et vous nous ferez parvenir vos réflexions.

Si vous voulez partager la passion du Mini Basket et apporter un plus, ou simplement un coup de main à la Commission, vous serez les bienvenus (ues).

Roger Dumas
Président CD 74



LA FETE D'HALLOWEEN au Club de THONON

Dans le cadre de la Labellisation de l'école française de Mini Basket Fédérale, le club de la Stella Thonon a organisé la fête d'Halloween pour les Babys, Mini-poussins, Poussins avec le fabuleux... Merlin ...

L'enchanteur Merlin invite les enfants, à travers divers ateliers, à récolter des sachets qu'il rajoute au fur et à mesure dans sa grande marmite. A la fin des jeux, il prononce une formule magique puis redistribue tous les sachets.

La mise en place des ateliers s'effectue par une répartition par tirage au sort d'une figurine puisée dans une marmite pleine de matière gluante. C'est le maître de la marmite qui repère les ateliers libres et dispense les équipes.

A la fin, les enfants sont regroupés et font la danse des sorciers autour du chaudron, puis font une grande chenille qui les emmène dans les gradins où les attend Merlin et sa marmite...

Les différents ateliers :

- Le déguisement infernal : parcours relais 1 c1
 - Le parcours de tous les dangers : parcours de motricité avec une petite courge dans une louche
 - Où est passé ... ? parcours avec panier à marquer pour gagner les pièces d'un puzzle
 - Le panier ensorcelé : ateliers de Lfs
 - Les formules magiques de la sorcière Camomille : dans le vestiaire, message à faire attraper au joueur les yeux bandés, guidé par les autres. 1 message pour sortir du vestiaire
 - Le couloirs hanté : circuit de motricité dans le noir
 - Le gologolo : sur les traces du gologolo
 - Le saut de l'araignée : sauter sur le trampoline pour toucher des ballons araignées
 - Le match de Quidditch : parcours de passes
 - La valse des têtes : jeu de massacre avec des boîtes de conserve
- Une fabuleuse après-midi, pleine d'enchantement et de magie, en musique qui a également servi de support à la formation d'Animateur Mini-Basket du comité.



A vos agendas

Fête du Mini-Basket
Le 19 Mai 2007

Criterium Haut Savoyard
Mai 2007

Ligue des Alpes/ Mini Basket... Action

Depuis une dizaine d'années, le Mini-Basket connaît un engouement régulier. Il s'est forgé une identité forte et indépendante. Ses spécificités toujours au service de l'enfant, la fraîcheur de sa créativité et sa crédibilité grâce au label « Ecoles Françaises de Mini-Basket » en font un acteur incontournable du basket. Dans ce cadre, la Ligue de Basket-ball se veut un moteur sur le territoire Alpin. Pour cela elle a mis en place une politique déclinée en trois points :

Conseiller

En effet, sur demande, la Ligue peut fournir son aide en mettant à disposition un technicien ou un spécialiste dans le but de conseiller un club. L'objectif sera de faciliter le développement de l'école de Mini-Basket. Cette école peut être labellisée et chercher des moyens afin de continuer son développement. Elle peut aussi ne pas être encore labellisée et chercher à le devenir. Ici, Les conseils pourront porter sur l'aide au montage du dossier de labellisation par exemple. L'action de conseil sera concrètement orientée vers une amélioration des structures de l'école.

Promouvoir

La promotion du basket est un but essentiel, notamment en faveur du Mini. Toutes les actions permettant de faire découvrir et pratiquer le Mini-Basket sont à mettre en valeur. Le rassemblement des « Ecoles Françaises de Mini-Basket » de la Ligue permet la mise en avant de la pratique des plus jeunes. Cet événement d'ampleur regroupe sur le même lieu toutes les écoles labellisées des Alpes. Match et jeux sont au rendez-vous pour les jeunes joueurs sous les yeux d'une assistance fournie. Pendant que les encadrants se rencontrent et échangent sur tous les sujets concernant le Mini.

Développer

Cette action vise à mettre tout en oeuvre afin de dynamiser les actions pour le Mini-Basket. Comme l'exemple ci-dessus, le rassemblement des écoles labellisées en est l'exemple. Cette dynamique peut-être l'organisation d'échanges techniques (articles, sites internet, vidéos,...) mais aussi sur des manifestations à organiser ou encore sur la pédagogie adaptée au Mini-Basket.

Les actions de la Ligue en faveur du Mini-Basket se veulent complémentaires, en association et en soutien des réalisations des comités départementaux sur ce sujet. Ce maillage d'échange et de partage est essentiel à la propagation d'un Mini-Basket de qualité. Bien entendu, vous pouvez contacter la Ligue des Alpes ou les Comités départementaux pour toutes les questions concernant le Mini.

Yann JULIEN
Conseiller Technique Fédéral
Ligue des Alpes de Basket-ball



École Française de Mini-Basket

Le club de la stella basket Thonon est le premier club haut savoyard à avoir reçu la labellisation « Ecole Française de Mini Basket » en 2002. Cette labellisation est venue récompenser tous les acteurs, qui depuis des années fournissent un travail de qualité et s'investissent sans compter au sein du club.

Cette labellisation est un gage de qualité, de sérieux et de responsabilité pour les parents qui nous confient leurs enfants, le bureau, le comité. Tous les entraîneurs et bénévoles ont fait corps autour de ce projet, qui si sur le terrain n'était qu'une validation de nos acquis, représentait une charge de travail non négligeable sur le montage du dossier, nous avons depuis passer un contrôle avec succès en 2005.

Aujourd'hui la grande force de notre école est sans conteste l'implication de tous les parents, de tous nos jeunes joueuses et joueurs qui s'investissent au niveau des entraînements ainsi que de notre animatrice Céline Magnin et de tout le comité. Pour continuer et améliorer les projets, nous sommes d'ailleurs en train de travailler sur un tournoi permettant de rassembler des Ecoles Françaises de Mini Basket pour le 16 et 17 Juin 2007



Commission
Technique
Jeunes
Minibasket
CD74




CRITERIUM HAUT - SAVOYARD

Commission
Technique
Jeunes
Minibasket
CD74

Présentation

Une première.... La Commission Mini - basket crée le premier criterium Haut Savoyard, réservé aux catégories Poussins et Poussines du département. Deux épreuves, une individuelle et l'autre par équipe de deux, et un concours seront proposés sur une après midi... En Mai2007...



Règlement

Chaque club présentera si il le souhaite 2 poussins et 2 poussines . Ils joueront individuellement et par duo. Un classement général par club sera établi pour les épreuves avec un prix spécial voté par un jury pour le concours..... Alors, dirigeants, entraîneurs et joueurs, lisez attentivement les épreuves et préparez vous pour que ce jour soit une vrai fête...



NBA 2 BALL



Matériel / 1 ballons, 6 marques au sol, 1 chronomètre ou 1 montre

Temps / 1 minute

Nombre de joueurs / 2

Organisation / Les 2 joueurs effectuent le test ensemble. Le score est celui de l'équipe.

Déroulement / les joueurs disposent d'une minute pour marquer le plus de paniers possibles depuis l'un des six emplacements de tir ou depuis la zone des doubles-pas.

- un joueur tire, prend son rebond puis passe à son coéquipier qui est sur une pastille. Quand il a fait sa passe, il se place à son tour sur une pastille.
- la partie commence par une passe ou un déplacement en dribble.
- un joueur qui prend son rebond sans que le ballon ne touche le sol, a le droit a une seconde tentative (tir au niveau du rebond ou double pas).
- la zone de double-pas est considérée comme une zone de tir.
- chaque équipe tire depuis tous les emplacements au moins une fois , puis les autres tirs sont libres

Décompte / 1 panier réussi = nombre de points en fonction de l'emplacement (2, 3,4, 5, 7 ou 8 points). Chaque tir retenté sans que le ballon touche le sol vaut 1 pt.

- chaque équipe qui termine la minute de jeu sans avoir commis d'infraction de jeu (marcher, reprise de dribble, dribble irrégulier) reçoit un bonus de 5 points.
- l'équipe qui réussit le plus de points à gagner.

NBA 2 BALL



Concours Dextérité

Epreuve individuelle ou par équipe (4 max) d'aisance avec ballon. C'est une chorégraphie avec ou sans musique sur de la dextérité avec un ou plusieurs ballons.

Ce concours sera voté par un jury .

Le ou les gagnants seront nominés d' un prix spécial...

Nous attendons de l'imagination, des cross à gogo, du rythme et de l'ambiance.... N'hésitez pas, tout sera permis ... Alors, tous à vos ballons... Et un p'tit conseil.... commencer à vous entraîner dès maintenant



PARCOURS DU BASKETTEUR



Matériel / 1 ballons, cônes , 1 chronomètre ou 1 montre

Temps / parcours chrono

Nombre de joueurs / 1

Organisation / Chaque joueur effectue le test l'un après l'autre

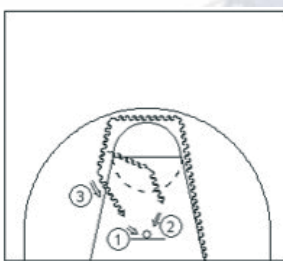
Déroulement / départ sous le cercle, balle à terre. Le chrono part quand le joueur attrape la balle. Le chrono s'arrête après les 3 tirs.

- faire, avec le ballon, 2 fois le tour de sa taille
- contourner, en dribble, la zone réservée et tirer en course à droite
- contourner, en dribble la zone réservée jusqu'au cône à 90°, puis cross over et tirer main gauche
- contourner, en dribble, la zone réservée et tirer à 45° à droite . Le chrono s'arrête
- 5 lancer francs
- re départ sous le cercle, balle à terre. Le chrono part quand le joueur attrape la balle. Le chrono s'arrête après les 3 tirs.
- faire, avec le ballon, un 8 entre les jambes
- contourner, en dribble, la zone réservée et tirer en course à gauche
- contourner, en dribble, la zone réservée et tirer à 45° à gauche
- contourner, en dribble la zone réservée jusqu'au cône à 90°, puis cross over et tirer main droite

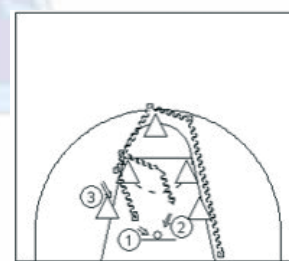
Décompte / 1er panier réussi = 1 point (double pas)

- 2ème panier réussi = 2 points (double pas après cross over)
- 3ème panier réussi = 3 points (tir 45°)
- Lancer Franc = 1 point
- Bonus de 3 points si le joueur ne commet pas d'infraction de jeu (marcher, reprise de dribble, dribble irrégulier)

PARCOURS DU BASKETTEUR



X



X

QU'EST-CE QUE LE LABEL DEPARTEMENTAL ?

Il a pour objectif de structurer les associations désirant avoir une école de mini basket et de la perfectionner avec l'aide des clubs hauts savoyards ayant obtenus la labellisation fédérale, l'aide du comité départemental en détachant des personnes compétentes pour aider les associations à former l'encadrement technique, arbitral et administrative, ainsi que la formation du joueur et son suivi.